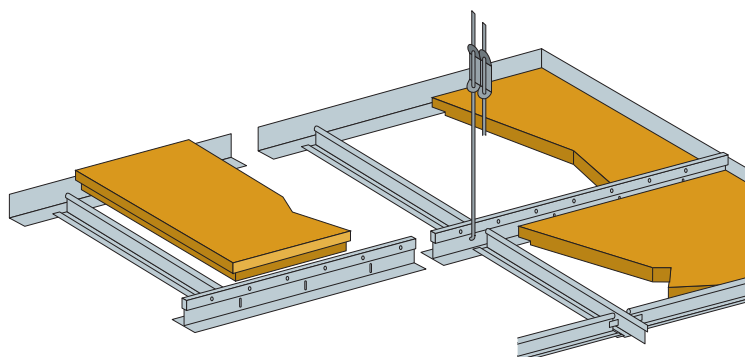


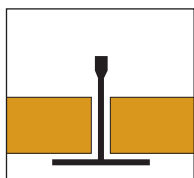
MODE DE POSE

Schéma de principe



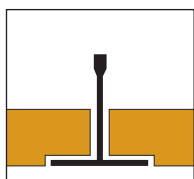
Pose plafond avec chants bruts

A PROFIL APPARENT



TYPE A

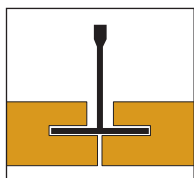
La dalle non usinée est posée sur un profil métallique du commerce*. Le démontage dalle par dalle est ainsi rendu possible.



TYPE D

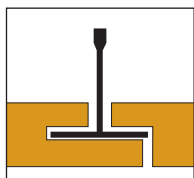
Une feuillure est réalisée sur les quatre côtés, la dalle est ensuite posée sur un profil métallique du commerce*. Le démontage dalle par dalle est ainsi rendu possible.

A JOINTS VIFS



TYPE B

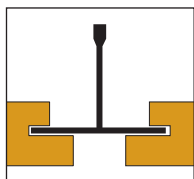
Une rainure est effectuée sur les quatre côtés de la dalle offrant ainsi la possibilité de glisser celle-ci dans un profil métallique du commerce*. Le démontage dalle par dalle est alors impossible.



TYPE E

Un usinage est réalisé sur deux côtés parallèles de la dalle (une rainure et une feuillure). Posées sur un profil métallique du commerce*, le démontage des dalles est ainsi rendu possible.

A JOINTS CREUX



TYPE C

Une rainure est réalisée sur les quatre côtés de la dalle offrant ainsi la possibilité de glisser celle-ci dans un profil métallique du commerce*. Le démontage dalle par dalle est alors impossible. Sur demande : le chant peut être plaqué.

* Nous ne commercialisons pas les profils pour plafonds suspendus.
Croquis de principe non contractuels.